

# BOUTEILLE DE CARÊME 2024

## Livret - mode d'emploi



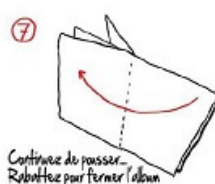
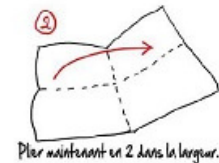
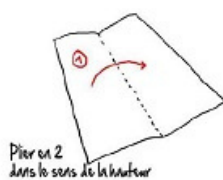
- Imprimer les 2 feuilles, seulement sur le recto



- Découper les bords blancs de chacune des 2 feuilles

- Avec chacune des feuilles, réaliser un livret en faisant le pliage selon le modèle ci-contre. Mettre la page 1 en page de couverture du 1er livret et la page 5 en couverture du 2ème livret

### Comment plier un mini-book





# BOUTEILLE DE CARÊME 2024

## Livret - mode d'emploi

- Imbriquer les 2 livrets, de manière à n'en former plus qu'un.  
Pour cela, mettre le 2ème livret au milieu du 1er.



- Pour que le livret tienne : Ouvrir le livret en son milieu, passer un brin de laine puis le nouer pour faire tenir ensemble les 2 feuillets pliés.

